

Asamblea Socios 2018

15 de Marzo de 2019



COMPOSICIÓN DE JUNTA DIRECTIVA

Nombre	Apellido	Profesión
...
...
...
...
...



- ORDEN DEL DÍA**
- 1) LECTURA Y APROBACIÓN SI PROCEDE DEL ACTA DE LA ANTERIOR ASAMBLEA, DE FECHA 20 DE ABRIL DE 2018.
 - 2) ALTAS Y BAJAS SOCIOS.
 - 3) COMPOSICIÓN DE LA JUNTA DIRECTIVA.
 - 4) ESTRUCTURA ORGANIZATIVA DE ADICAS.
 - 5) GESTIÓN SOCIAL Y ECONÓMICA 2018 PARA SU APROBACIÓN.
 - 6) GESTIÓN SOCIAL Y ECONÓMICA 2019 PARA SU APROBACIÓN.
 - 7) RUEGOS Y PREGUNTAS.

Asamblea Socios 2018

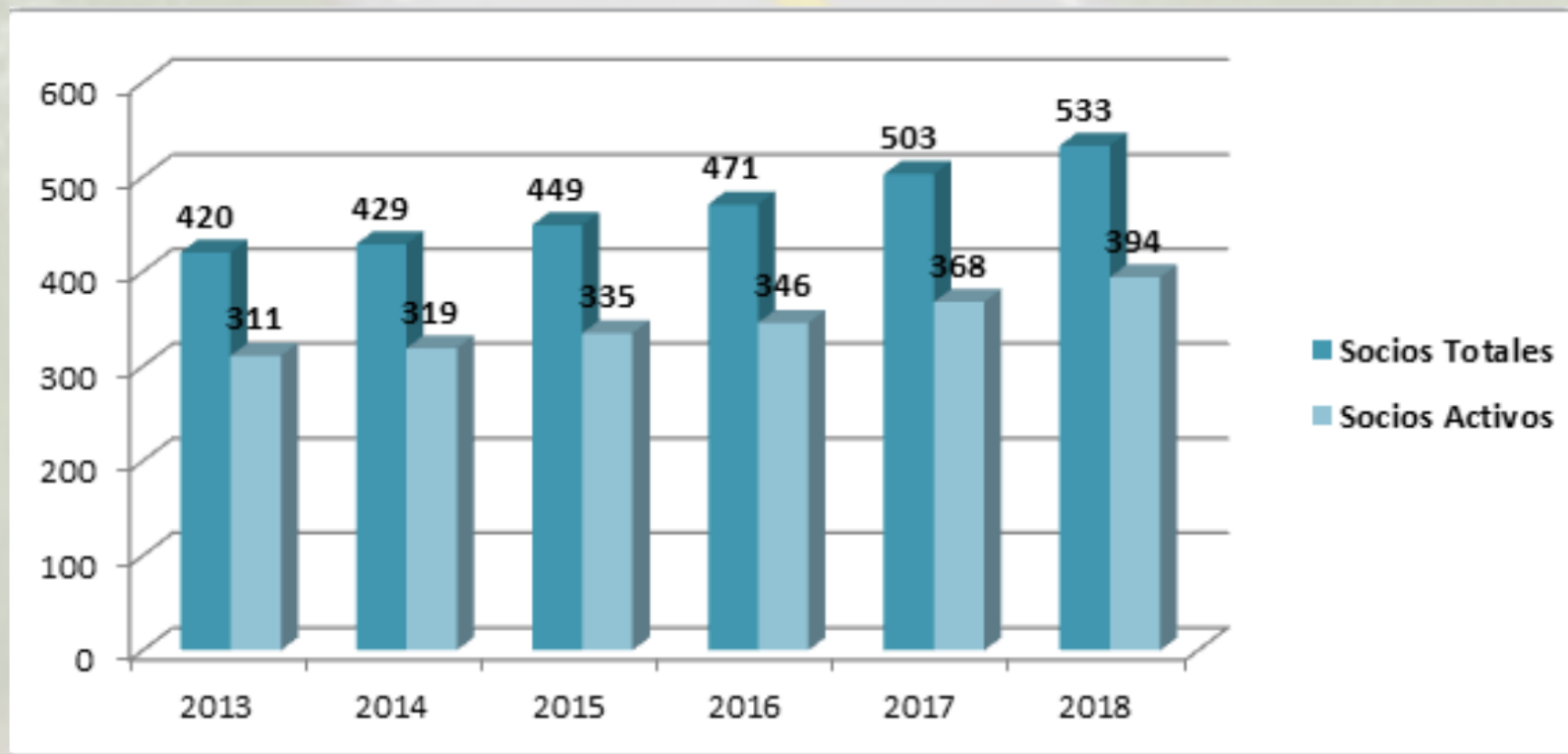
15 de Marzo de 2019

ORDEN DEL DÍA

- 1) LECTURA Y APROBACIÓN SI PROCEDE DEL ACTA DE LA ANTERIOR ASAMBLEA, DE FECHA 20 DE ABRIL DE 2018.
- 2) ALTAS Y BAJAS SOCIOS.
- 3) COMPOSICIÓN DE LA JUNTA DIRECTIVA.
- 4) ESTRUCTURA ORGANIZATIVA DE ADICAS.
- 5) GESTIÓN SOCIAL Y ECONÓMICA 2018 PARA SU APROBACIÓN.
- 6) GESTIÓN SOCIAL Y ECONÓMICA 2019 PARA SU APROBACIÓN.
- 7) RUEGOS Y PREGUNTAS.

Altas y Bajas

Durante el año 2018 se han registrado 32 altas de socios,
6 bajas; 5 de ellas voluntarias y 1 por defunción.



COMPOSICIÓN DE JUNTA DIRECTIVA

Presidenta

Pilar Antolín Cosgaya

Tesorerera

Sarai Lopez Seguro

Vicepresidente

Juan Manuel Moyano Navas

Vocales

M^a Luisa Cobo Ranero
Álvaro Perez Gabaldon

Secretario

Isidro Cabezas Martínez

ORGANIGRAMA



***GESTIÓN SOCIAL
Y
ECONÓMICA 2018***

AYUDAS Y SUBVENCIONES

Se han solicitado 15 subvenciones.

Denegadas

Obra Social La Caixa
Fundación Botín
Fundación Universia
Banco Santander

CONSEJERÍA DE SANIDAD



CONCEDIDAS

DIRECCIÓN GENERAL DE IGUALDAD, MUJER Y JUVENTUD



PROGRAMA DE INTERÉS SOCIAL FINANCIADO CON CARGO A LA ASIGNACIÓN TRIBUTARIA DEL IRPF

PROGRAMA DE RESPIRO Y DESCANSO FAMILIAR



1. Fundación Once
2. Convenio con Gobierno de Cantabria
3. Consejería de Deporte
4. Emcan

ICASS



PROGRAMA DE DESARROLLO PERSONAL PARA PERSONAS CON DISCAPACIDAD Y SUS FAMILIAS

CONSEJERÍA DE DEPORTE DEL GOBIERNO DE CANTABRIA



5. Ayuntamiento de Castro, Cultura

EMCAN

PROGRAMA DE DESARROLLO PERSONAL PARA PERSONAS CON DISCAPACIDAD Y SUS FAMILIAS



6. Ayuntamiento de Castro Urdiales, Asuntos Sociales

FUNDACIÓN ONCE

PROGRAMA DE SUPRESIÓN DE BARRERAS PSICOSOCIALES



AYUNTAMIENTO DE CASTRO URDIALES CONCEJALIA DE CULTURA



7. Obra Social la Caixa
8. Dirección general de igualdad mujer y juventud
9. Consejería de Sanidad

CONVENIO CON EL GOBIERNO DE CANTABRIA

Mantenimiento de Central de Información, Apoyo y Asesoramiento



AYUNTAMIENTO DE CASTRO URDIALES ASUNTOS SOCIALES



Supresión de barreras psicosociales

10. ICASS
11. IRPF

LA CAIXA



Discapacidad y TICS

FUNDACIÓN ONCE

PROGRAMA DE SUPRESIÓN DE BARRERAS PSICOSOCIALES



CONVENIO CON EL GOBIERNO DE CANTABRIA

Mantenimiento de Central de Información, Apoyo y Asesoramiento



icass

Instituto Cántabro de Servicios Sociales

CONSEJERÍA DE DEPORTE DEL GOBIERNO DE CANTABRIA



EMCAN

PROGRAMA DE DESARROLLO PERSONAL PARA PERSONAS CON DISCAPACIDAD Y SUS FAMILIAS



AYUNTAMIENTO DE CASTRO URDIALES CONCEJALIA DE CULTURA

IX EDICIÓN DEL CONCURSO CUENTOS CAPACES

desde el 17 de septiembre hasta el 23 de noviembre



Para niños de Castro Urdiales hasta 6º de Primaria. Temática sobre la discapacidad en cualquiera de sus formas. Presentación de los trabajos en los Centros Escolares o en Adicas con nombre, apellidos, edad y nombre del Centro

1er PREMIO: VALE DE 50 EUROS, 2º PREMIO: VALE DE 30 EUROS, 3er PREMIO: VALE DE 20 EUROS
(LIBRERÍA PAPELERÍA CHUS)



IX EDICIÓN DEL CONCURSO CUENTOS CAPACES

desde el 17 de septiembre
hasta el 23 de noviembre





IX EDICIÓN DEL CONCURSO CUENTOS CAPACES

BASES

- El concurso se realizará en el mes de septiembre y octubre de 2019 en el Centro Escolar de Castro Urdiales hasta el 23 de noviembre.
- El concurso de cuentos se realizará en los centros escolares de Castro Urdiales hasta el 23 de noviembre de 2019.
- El concurso de cuentos se realizará en los centros escolares de Castro Urdiales hasta el 23 de noviembre de 2019.
- El concurso de cuentos se realizará en los centros escolares de Castro Urdiales hasta el 23 de noviembre de 2019.
- El concurso de cuentos se realizará en los centros escolares de Castro Urdiales hasta el 23 de noviembre de 2019.

PREMIOS

- Además de recibir un premio en dinero, los ganadores recibirán un diploma de honor y un libro de la librería Papelería Chus.
- El primer premio consistirá en un diploma de honor y un libro de la librería Papelería Chus.
- El segundo premio consistirá en un diploma de honor y un libro de la librería Papelería Chus.
- El tercer premio consistirá en un diploma de honor y un libro de la librería Papelería Chus.



AYUNTAMIENTO DE CASTRO URDIALES ASUNTOS SOCIALES



**Supresion de barreras
psicosociales**

LA CAIXA



Discapacidad y TICs

DIRECCIÓN GENERAL DE IGUALDAD, MUJER Y JUVENTUD



taller de
**SEGURIDAD
emocional**

Inscripciones e información :
Paseo de la Barrera 2, bajo
942 78 15 78

2018
en noviembre y diciembre
los martes y miércoles
de 16:30 a 18:30 horas
Local de ADICAS
(Paseo de la Barrera 2, bajo)
Castro Urdiales

adicas 
ASOCIACIÓN DE TERAPIAS CON
DISCAPACIDAD DE CONTROL URBANOS


GOBIERNO DE CANTABRIA
DIRECCIÓN GENERAL DE IGUALDAD,
Mujer y Juventud
INSTITUCIÓN CANARIA DE INVESTIGACIÓN Y
ANÁLISIS SOCIOLÓGICO Y PSICOLÓGICO


Cantabria
Año 1981

CONSEJERÍA DE SANIDAD



ICASS



**PROGRAMA DE DESAROLLO PERSONAL
PARA PERSONAS CON DISCAPACIDAD Y SUS
FAMILIAS**

PROGRAMA DE INTERÉS SOCIAL FINANCIADO CON CARGO A LA ASIGNACIÓN TRIBUTARIA DEL IRPF

PROGRAMA DE RESPIRO Y DESCANSO FAMILIAR



GOBIERNO
de
CANTABRIA

CONSEJERÍA DE UNIVERSIDADES E INVESTIGACIÓN,
MEDIO AMBIENTE Y POLÍTICA SOCIAL

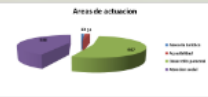


icass
Instituto Cantabro de Servicios Sociales

Programa de interés social financiado con cargo a la
asignación tributaria del IRPF

CONSULTAS 2018

AREAS DE ACTUACIÓN



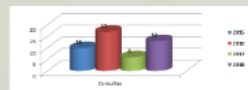
ATENCIÓN SOCIAL



COMPARATIVA 2014-2018



ASESORÍA JURÍDICA



ASESORÍA DE ACCESIBILIDAD



PROYECTOS REALIZADOS 2018



DESARROLLO PERSONAL Y FAMILIAR PARA PERSONAS CON DISCAPACIDAD Y SUS FAMILIAS

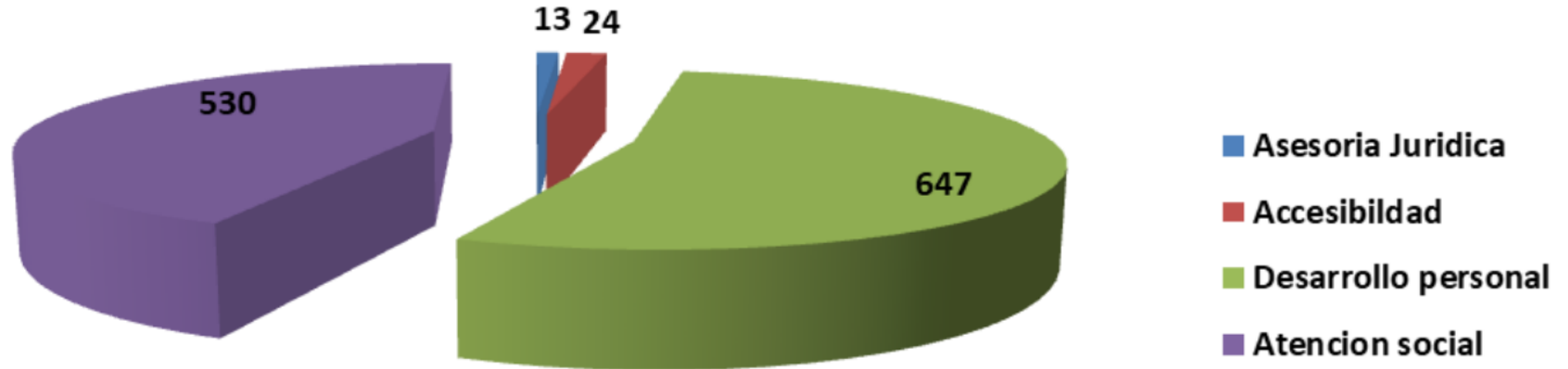


ACTIVIDADES REALIZADAS POR ADICAS

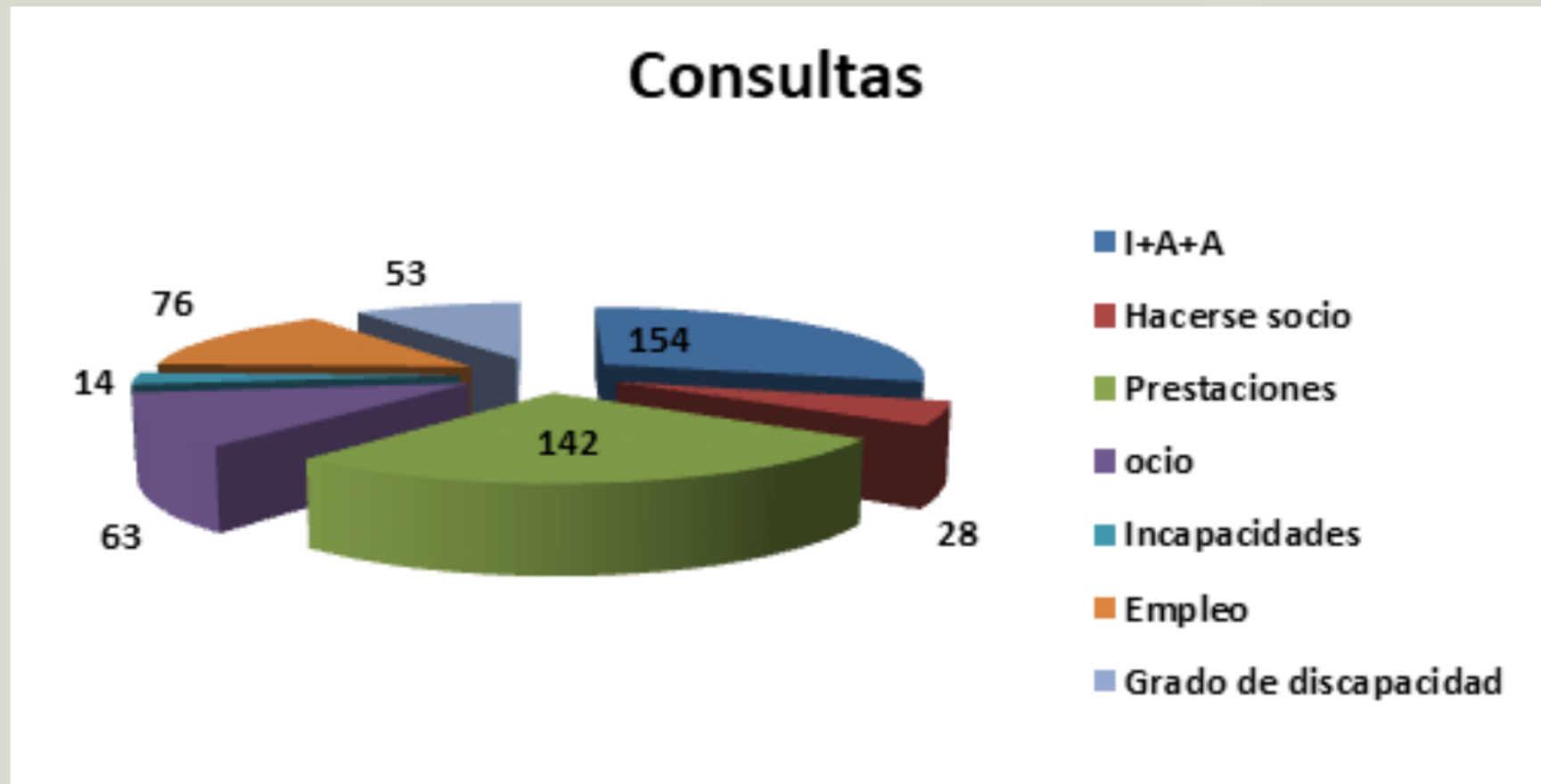


AREAS DE ACTUACIÓN

Areas de actuacion

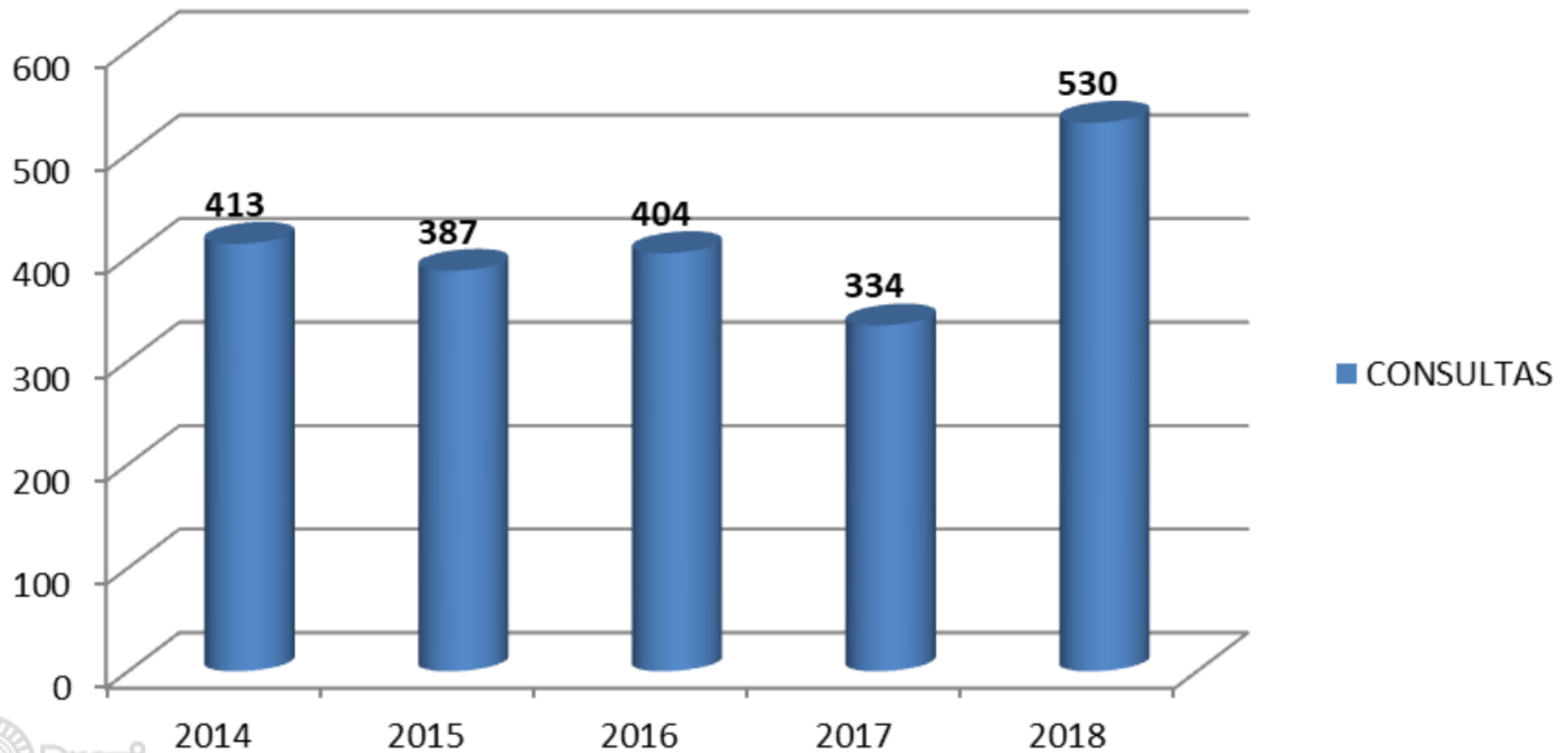


ATENCIÓN SOCIAL

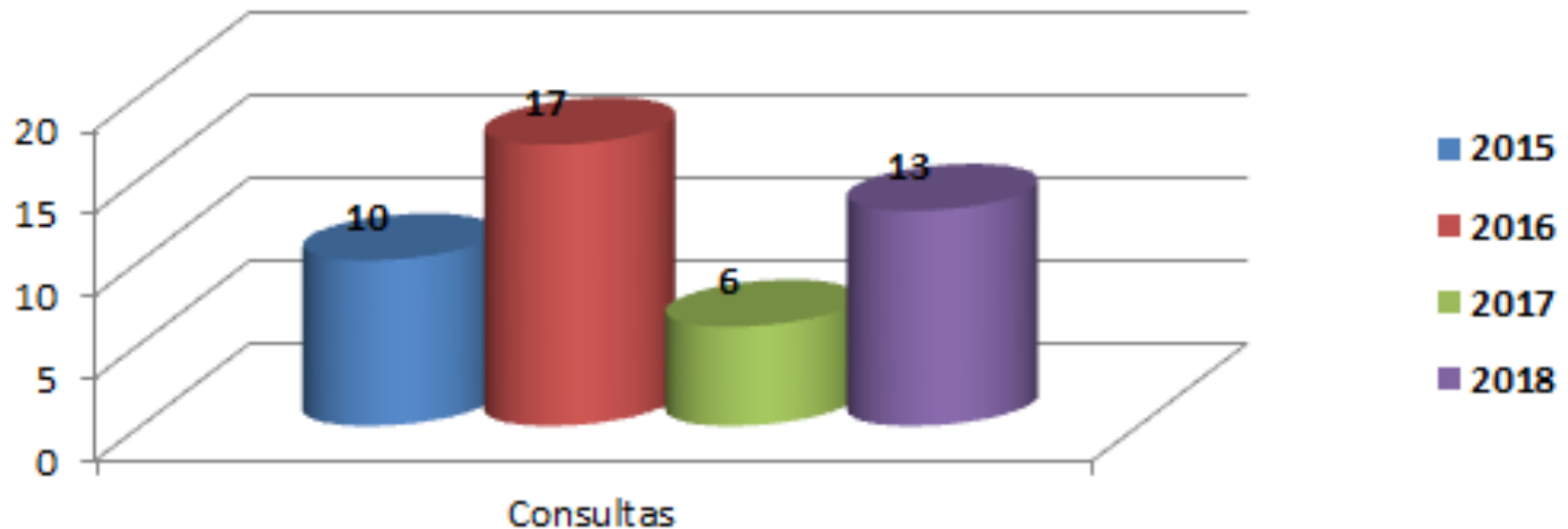


COMPARATIVA 2014-2018

CONSULTAS



ASESORÍA JURÍDICA



ASESORÍA DE ACCESIBILIDAD



PROYECTOS REALIZADOS 2018

ARTIÑANO C/ SANTANDER



CALLE LA MAR 16 Y 18



URB. LA ROSA PLAZA ARGENTA



ARTIÑANO

C/ SANTANDER



CALLE LA MAR 16 Y 18

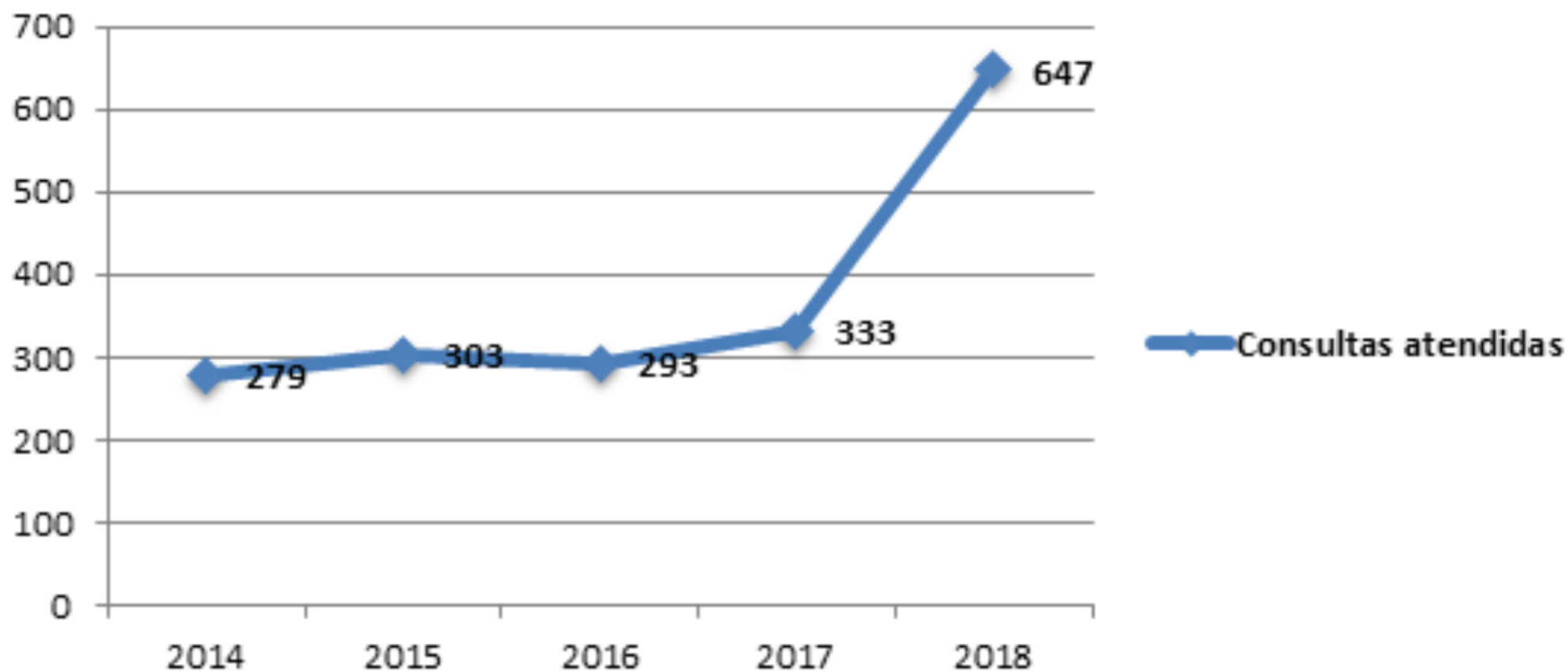


URB. LA ROSA PLAZA ARGENTA



DESARROLLO PERSONAL Y FAMILIAR PARA PERSONAS CON DISCAPACIDAD Y SUS FAMILIAS

Consultas atendidas



ACTIVIDADES REALIZADAS POR ADICAS

Neumáticos Insolidarios



Jornada de Voluntariado



OCIO DE VERANO



EXCURSIÓN AL SOPLAO



CONCURSO DE CUENTOS



DIA INTERNACIONAL DE LA DISCAPACIDAD

CAMPAÑAS DE CONCIENCIACIÓN ESCOLAR




GESTIÓN
ECONÓMICA
Y SOCIAL
2019

RUEGOS
Y
PREGUNTAS

GESTIÓN ECONÓMICA 2018

GESTIÓN
SOCIAL
2019

PREZIERE EJERCICIO 2018



CUENTA DE PÉRDIDAS Y
GANANCIAS 2018

Concepto	2018	2017
A. Legados de la explotación y otros propios	48.222,58	50.062,27
B. Costes de explotación ordinaria	4.700,00	6.662,20
C. Depreciación de valores	3.565,00	3.565,00
D. Gastos de gestión ordinaria ordinaria	50.000,00	75.000,00
E. Gastos de otros ingresos legados y otros	833,00	833,00
F. Gastos de explotación extraordinaria	8.190,00	9.022,00
G. Gastos de gestión	47.712,00	48.742,71
H. Gastos de explotación ordinaria	56.657,00	75.022,20
I. Ingresos de explotación ordinaria	2.822,00	2.822,00
J. Ingresos de explotación extraordinaria	1.875,00	1.875,00
K. Ingresos de explotación ordinaria	2.822,00	2.822,00
L. Ingresos de explotación extraordinaria	1.875,00	1.875,00
M. Ingresos de explotación ordinaria	2.822,00	2.822,00
N. Ingresos de explotación extraordinaria	1.875,00	1.875,00
O. Ingresos de explotación ordinaria	2.822,00	2.822,00
P. Ingresos de explotación extraordinaria	1.875,00	1.875,00
Q. Ingresos de explotación ordinaria	2.822,00	2.822,00
R. Ingresos de explotación extraordinaria	1.875,00	1.875,00
S. Ingresos de explotación ordinaria	2.822,00	2.822,00
T. Ingresos de explotación extraordinaria	1.875,00	1.875,00
U. Ingresos de explotación ordinaria	2.822,00	2.822,00
V. Ingresos de explotación extraordinaria	1.875,00	1.875,00
W. Ingresos de explotación ordinaria	2.822,00	2.822,00
X. Ingresos de explotación extraordinaria	1.875,00	1.875,00
Y. Ingresos de explotación ordinaria	2.822,00	2.822,00
Z. Ingresos de explotación extraordinaria	1.875,00	1.875,00
Resultado final	3.895,45	3.895,45

BALANCE DE SITUACIÓN 2018

Concepto	2018	2017
A. Gastos de explotación ordinaria	56.657,00	75.022,20
B. Gastos de explotación extraordinaria	47.712,00	48.742,71
C. Gastos de explotación ordinaria	56.657,00	75.022,20
D. Gastos de explotación extraordinaria	47.712,00	48.742,71
E. Gastos de explotación ordinaria	56.657,00	75.022,20
F. Gastos de explotación extraordinaria	47.712,00	48.742,71
G. Gastos de explotación ordinaria	56.657,00	75.022,20
H. Gastos de explotación extraordinaria	47.712,00	48.742,71
I. Gastos de explotación ordinaria	56.657,00	75.022,20
J. Gastos de explotación extraordinaria	47.712,00	48.742,71
K. Gastos de explotación ordinaria	56.657,00	75.022,20
L. Gastos de explotación extraordinaria	47.712,00	48.742,71
M. Gastos de explotación ordinaria	56.657,00	75.022,20
N. Gastos de explotación extraordinaria	47.712,00	48.742,71
O. Gastos de explotación ordinaria	56.657,00	75.022,20
P. Gastos de explotación extraordinaria	47.712,00	48.742,71
Q. Gastos de explotación ordinaria	56.657,00	75.022,20
R. Gastos de explotación extraordinaria	47.712,00	48.742,71
S. Gastos de explotación ordinaria	56.657,00	75.022,20
T. Gastos de explotación extraordinaria	47.712,00	48.742,71
U. Gastos de explotación ordinaria	56.657,00	75.022,20
V. Gastos de explotación extraordinaria	47.712,00	48.742,71
W. Gastos de explotación ordinaria	56.657,00	75.022,20
X. Gastos de explotación extraordinaria	47.712,00	48.742,71
Y. Gastos de explotación ordinaria	56.657,00	75.022,20
Z. Gastos de explotación extraordinaria	47.712,00	48.742,71
ACTIVO		
A. Ingresos de explotación ordinaria	2.822,00	2.822,00
B. Ingresos de explotación extraordinaria	1.875,00	1.875,00
C. Ingresos de explotación ordinaria	2.822,00	2.822,00
D. Ingresos de explotación extraordinaria	1.875,00	1.875,00
E. Ingresos de explotación ordinaria	2.822,00	2.822,00
F. Ingresos de explotación extraordinaria	1.875,00	1.875,00
G. Ingresos de explotación ordinaria	2.822,00	2.822,00
H. Ingresos de explotación extraordinaria	1.875,00	1.875,00
I. Ingresos de explotación ordinaria	2.822,00	2.822,00
J. Ingresos de explotación extraordinaria	1.875,00	1.875,00
K. Ingresos de explotación ordinaria	2.822,00	2.822,00
L. Ingresos de explotación extraordinaria	1.875,00	1.875,00
M. Ingresos de explotación ordinaria	2.822,00	2.822,00
N. Ingresos de explotación extraordinaria	1.875,00	1.875,00
O. Ingresos de explotación ordinaria	2.822,00	2.822,00
P. Ingresos de explotación extraordinaria	1.875,00	1.875,00
Q. Ingresos de explotación ordinaria	2.822,00	2.822,00
R. Ingresos de explotación extraordinaria	1.875,00	1.875,00
S. Ingresos de explotación ordinaria	2.822,00	2.822,00
T. Ingresos de explotación extraordinaria	1.875,00	1.875,00
U. Ingresos de explotación ordinaria	2.822,00	2.822,00
V. Ingresos de explotación extraordinaria	1.875,00	1.875,00
W. Ingresos de explotación ordinaria	2.822,00	2.822,00
X. Ingresos de explotación extraordinaria	1.875,00	1.875,00
Y. Ingresos de explotación ordinaria	2.822,00	2.822,00
Z. Ingresos de explotación extraordinaria	1.875,00	1.875,00
PATRIMONIO NETO Y PASIVO		
A. Ingresos de explotación ordinaria	2.822,00	2.822,00
B. Ingresos de explotación extraordinaria	1.875,00	1.875,00
C. Ingresos de explotación ordinaria	2.822,00	2.822,00
D. Ingresos de explotación extraordinaria	1.875,00	1.875,00
E. Ingresos de explotación ordinaria	2.822,00	2.822,00
F. Ingresos de explotación extraordinaria	1.875,00	1.875,00
G. Ingresos de explotación ordinaria	2.822,00	2.822,00
H. Ingresos de explotación extraordinaria	1.875,00	1.875,00
I. Ingresos de explotación ordinaria	2.822,00	2.822,00
J. Ingresos de explotación extraordinaria	1.875,00	1.875,00
K. Ingresos de explotación ordinaria	2.822,00	2.822,00
L. Ingresos de explotación extraordinaria	1.875,00	1.875,00
M. Ingresos de explotación ordinaria	2.822,00	2.822,00
N. Ingresos de explotación extraordinaria	1.875,00	1.875,00
O. Ingresos de explotación ordinaria	2.822,00	2.822,00
P. Ingresos de explotación extraordinaria	1.875,00	1.875,00
Q. Ingresos de explotación ordinaria	2.822,00	2.822,00
R. Ingresos de explotación extraordinaria	1.875,00	1.875,00
S. Ingresos de explotación ordinaria	2.822,00	2.822,00
T. Ingresos de explotación extraordinaria	1.875,00	1.875,00
U. Ingresos de explotación ordinaria	2.822,00	2.822,00
V. Ingresos de explotación extraordinaria	1.875,00	1.875,00
W. Ingresos de explotación ordinaria	2.822,00	2.822,00
X. Ingresos de explotación extraordinaria	1.875,00	1.875,00
Y. Ingresos de explotación ordinaria	2.822,00	2.822,00
Z. Ingresos de explotación extraordinaria	1.875,00	1.875,00

GESTIÓN
ECONÓMICA 2019



PROPUESTA DE
RESUMEN

3. Valor de los ingresos
4. Resultados positivos del ejercicio
5. Resultados negativos del ejercicio
6. Resultado

4. Ingresos
5. Ingresos
6. Ingresos
7. Ingresos
8. Ingresos

INVERSIÓN

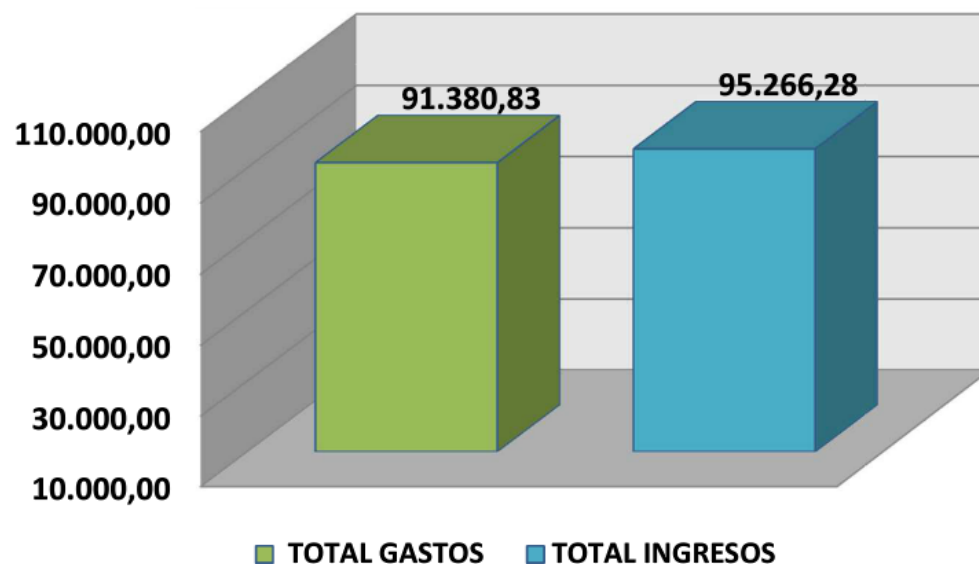
Equipos informáticos



CIERRE EJERCICIO 2018

GASTOS	2018
Compras útiles	0,00
Compras otros aprovisionamientos	0,00
Reparación y Mantenimiento	2.430,99
Servicios Profesionales Independientes	5.221,58
Transportes	28,00
Seguros	807,58
Servicios Bancarios y Similares	250,26
Publicidad, Propaganda y RR.PP.	2.789,05
Suministros	1.497,48
Otros Servicios	8.574,25
Tributos	4,81
Gastos de Personal	67.755,00
Otros gastos de gestión	399,19
Dotaciones para amortizaciones	1.622,64
TOTAL GASTOS	91.380,83

INGRESOS	2018
Cuotas Asociados	4.375,00
Cuotas Usuarios	1.985,00
Colaboraciones Empresariales (S. Colab.)	4.847,84
Colaboraciones Empresariales (Subv.)	74.594,57
Subvenciones de Explotación	420,00
Subvenciones Donaciones de Capital	53,87
Ingresos por Servicios Diversos	8.990,00
TOTAL INGRESOS	95.266,28



RESULTADO 2018

+ 3.885,45 Euros



Prezi

GASTOS	2018
Compras útiles	0,00
Compras otros aprovisionamientos	0,00
Reparación y Mantenimiento	2.430,99
Servicios Profesionales Independientes	5.221,58
Transportes	28,00
Seguros	807,58
Servicios Bancarios y Similares	250,26
Publicidad, Propaganda y RR.PP.	2.789,05
Suministros	1.497,48
Otros Servicios	8.574,25
Tributos	4,81
Gastos de Personal	67.755,00
Otros gastos de gestión	399,19
Dotaciones para amortizaciones	1.622,64
TOTAL GASTOS	91.380,83



Dotaciones para amortizaciones	1.022,04
TOTAL GASTOS	91.380,83

INGRESOS	2018
Cuotas Asociados	4.375,00
Cuotas Usuarios	1.985,00
Colaboraciones Empresariales (S. Colab.)	4.847,84
Colaboraciones Empresariales (Subv.)	74.594,57
Subvenciones de Explotación	420,00
Subvenciones Donaciones de Capital	53,87
Ingresos por Servicios Diversos	8.990,00
TOTAL INGRESOS	95.266,28

RESULTADO 2018

+ 3.885,45 Euros

CUENTA DE PÉRDIDAS Y GANANCIAS 2018

Descripción	2018	2017
1. Ingres. de la entidad por la activ. propia	86.222,41	80.021,47
a) Cuotas de usuarios y afiliados	4.375,00	4.085,00
b) Aportaciones de usuarios	1.985,00	1.596,00
c) Ingresos de promoc., patrocin. y colabor.	79.442,41	73.920,47
d) Subvenc., donac. y legados imput. a result	420,00	420,00
7. Otros ingresos de la actividad	8.990,00	8.547,58
8. Gastos de personal	-67.755,00	-58.204,97
9. Otros gastos de la actividad	-22.003,19	-27.844,31
10. Amortización del inmovilizado	-1.622,64	-909,52
11. Subvenc., Donac. y Legad. traspasados	54,17	71,81
A.1) EXCEDENTE DE LA ACTIVIDAD	3.885,75	1.682,06
14. Ingresos financieros		
A.2) EXCEDENTE DE LA OPERAC. FINANCIERAS		
A.3) EXCEDENTE ANTES DE IMPUESTOS	3.885,75	1.682,06
A.4) VARIACION PATRIMONIO NETO EN EJERCICIO	3.885,75	1.682,06

BALANCE DE SITUACIÓN 2018

ACTIVO

Descripción	2018	2017
A) ACTIVO NO CORRIENTE	6.572,89	5.412,24
III. Inmovilizado Material	6.572,89	5.412,24
B) ACTIVO CORRIENTE	69.108,50	78.906,49
II. Usuarios y otros deudores de la actividad	16.581,80	34.805,63
VII. Efectivo y otros activos líquidos equiv.	52.526,70	44.100,86
TOTAL ACTIVO (A + B)	75.681,39	84.318,73

PATRIMONIO NETO Y PASIVO

Descripción	2018	2017
A) PATRIMONIO NETO	69.029,58	65.198,00
A-1) Fondos propios	69.029,58	65.143,83
I. Fondo Social	61.076,12	60.972,39
1. Fondo Social	61.076,12	60.972,39
II. Reservas	4.067,71	4.067,71
III. Excedente Ejercicios Anteriores		-1.578,33
IV. Excedente del ejercicio	3.885,75	1.682,06
A-2) Subvenc., donaciones y legados recibidos		54,17
C) PASIVO CORRIENTE	6.651,81	19.120,73
V. Acreedores ciales. y otras ctas. a pagar	4.213,87	3.720,17
1. Proveedores	1.645,31	1.314,83
2. Otros acreedores	2.568,56	2.405,34
VI. Periodificaciones a C/P	2.437,94	15.400,56
TOTAL PATRIMONIO NETO Y PASIVO (A+B+C)	75.681,39	84.318,73

BALANCE DE SITUACIÓN 2018

ACTIVO



Descripción	2018	2017
A) ACTIVO NO CORRIENTE	6.572,89	5.412,24
III. Inmovilizado Material	6.572,89	5.412,24
B) ACTIVO CORRIENTE	69.108,50	78.906,49
II. Usuarios y otros deudores de la actividad	16.581,80	34.805,63
VII. Efectivo y otros activos líquidos equiv.	52.526,70	44.100,86
TOTAL ACTIVO (A + B)	75.681,39	84.318,73

Descripción	2018	2017
A) PATRIMONIO NETO	69.029,58	65.198,00
A-1) Fondos propios	69.029,58	65.143,83
I. Fondo Social	61.076,12	60.972,39
1. Fondo Social	61.076,12	60.972,39
II. Reservas	4.067,71	4.067,71
III. Excedente Ejercicios Anteriores		-1.578,33
IV. Excedente del ejercicio	3.885,75	1.682,06

**PATRIMONIO
NETO Y**



ACTIVO

III. Inmovilizado Material	6.572,89	5.412,24
B) ACTIVO CORRIENTE	69.108,50	78.906,49
II. Usuarios y otros deudores de la actividad	16.581,80	34.805,63
VII. Efectivo y otros activos líquidos equiv.	52.526,70	44.100,86
TOTAL ACTIVO (A + B)	75.681,39	84.318,73

PATRIMONIO NETO Y PASIVO

Descripción	2018	2017
A) PATRIMONIO NETO	69.029,58	65.198,00
A-1) Fondos propios	69.029,58	65.143,83
I. Fondo Social	61.076,12	60.972,39
1. Fondo Social	61.076,12	60.972,39
II. Reservas	4.067,71	4.067,71
III. Excedente Ejercicios Anteriores		-1.578,33
IV. Excedente del ejercicio	3.885,75	1.682,06
A-2) Subvenc., donaciones y legados recibidos		54,17
C) PASIVO CORRIENTE	6.651,81	19.120,73
V. Acreedores ciales. y otras ctas. a pagar	4.213,87	3.720,17
1. Proveedores	1.645,31	1.314,83
2. Otros acreedores	2.568,56	2.405,34
VI. Periodificaciones a C/P	2.437,94	15.400,56
TOTAL PATRIMONIO NETO Y PASIVO (A+B+C)	75.681,39	84.318,73

PROPUESTA DE APLICACIÓN DE RESULTADOS

	2018	2017
a) Base del reparto		
Excedente negativo del ejercicio	0,00	0,00
Excedente del ejercicio	3.885,75	1.682,06
Total	3.885,75	1.682,06
b) Aplicación		
No se realiza		
A Compensación de Pérdidas de Ejercicios Anteriores		1.578,33
A Nuevos fondos de la actividad	3.885,75	103,73
Total	3.885,75	1.682,06

INVERSIONES 2018



Equipos informáticos 2.783,29 €

GESTIÓN ECONÓMICA Y SOCIAL 2019

GESTIÓN SOCIAL 2019



PLAN DE ACTIVIDADES 2019

	ENERO	FEBRERO	MARZO	ABRIL	MAYO	JUNIO	JULIO	AGOSTO	SEPTIEMBRE	OCTUBRE	NOVIEMBRE	DICIEMBRE
PLANIFICACIÓN												
IMPLEMENTACIÓN												
EVALUACIÓN												
MONITOREO												
REVISIÓN												
OTROS												



PLAN DE ACTIVIDADES 2019

	ENERO	FEBRERO	MARZO	ABRIL	MAYO	JUNIO	JULIO	AGOSTO	SEPTIEMBRE	OCTUBRE	NOVIEMBRE	DICIEMBRE
PLANIFICACIÓN												
IMPLEMENTACIÓN												
EVALUACIÓN												
MONITOREO												
REVISIÓN												
OTROS												

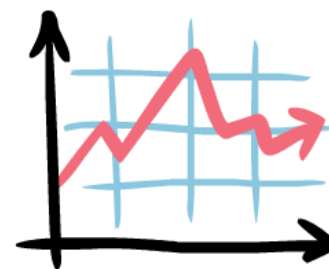
PLAN DE ACTIVIDADES 2019

	ENERO	FEBRERO	MARZO	ABRIL	MAYO	JUNIO	JULIO	AGOSTO	SEP	OCT	NOV	DIC
MERCADILLO SOLIDARIO				X	X	X	X	X	X	X	X	X
CELEBRACIÓN XX ANIVERSARIO		X										
PUBLICACION DE BOLETINES				X				X				X
ASAMBLEA DE SOCIOS			X									
REUNIONES DE JUNTA DIRECTIVA	X	X	X	X	X	X	X	X	X	X	X	X
CINE	X	X	X	X	X	X			X	X	X	X
ACTIVIDADES DE CONCIENCIACION ESCOLAR	X	X	X	X	X	X			X	X	X	X
TALLER DE YOGA	X											
HIPOTERAPIA	X	X	X	X	X	X						
NEUMATICOS INSOLIDARIOS								X				
CUENTOS CAPACES									X	X	X	X
DOMINGOS DEPORTIVOS	X	X	X	X	X	X			X	X	X	X

PLAN DE ACTIVIDADES 2019

	ENERO	FEBRERO	MARZO	ABRIL	MAYO	JUNIO	JULIO	AGOSTO	SEP	OCT	NOV	DIC
JORNADA DE VOLUNTARIADO						X						
OCIO Y DEPORTE ADAPTADO							X	X	X			
PARTICIPACION EN EL DESCENSO DEL RIO DEVA						X						
NATACION ADAPTADO	X	X	X	X	X	X				X	X	X
TALLER DE HABILIDADES	X											
LANATERAPIA	X	X	X	X	X	X				X	X	X
TALLER DE PATCHWORK	X	X	X	X	X	X				X	X	X
ENVIO DE CARTAS INFORMATIVOS	X	X	X	X	X	X	X	X	X	X	X	X
ENCUENTROS EN FAMILIA					X							
NAVIDADES EN ADICAS	X											X
3D												X

GESTIÓN ECONOMICA 2019



PRESUPUESTO 2019

GASTOS	IMPORTE
Reparación y Mantenimiento	2.555,16
Servicios Profesionales Independientes	6.879,05
Seguros	809,61
Servicios Bancarios y Similares	244,45
Publicidad, Propaganda y RR.PP.	2.801,25
Suministros	1.493,08
Otros Servicios	6.336,13
Tributos	4,81
Gastos de Personal	65.592,89
Otros gastos de gestión	390,00
Dotaciones para amortizaciones	2.069,57
TOTAL GASTOS	88.966,00

INGRESOS	IMPORTE
Cuotas Asociadas	4.085,00
Cuotas Usuarios	5.690,00
Colaboraciones Empresariales (S. Colab.)	1.510,10
Colaboraciones Empresariales (Subv.)	72.032,64
Subvenciones de Explotación	400,00
Ingresos por Servicios Diversos	6.655,00
TOTAL INGRESOS	88.392,74

EFECTIVO 2019	IMPORTE
INGRESOS	88.392,74
GASTOS	88.966,00
RESULTADO PREVISTO 2019	-573,26

Se compensarán con los nuevos fondos creados el año anterior por el beneficio obtenido.

INVERSIONES 2019



Equipos Informáticos 1.000,00 €

PRESUPUESTO 2019

GASTOS	IMPORTE
Reparación y Mantenimiento	2.555,16
Servicios Profesionales Independientes	6.879,05
Seguros	809,61
Servicios Bancarios y Similares	244,45
Publicidad, Propaganda y RR.PP.	2.801,25
Suministros	1.493,08
Otros Servicios	6.336,13
Tributos	4,81
Gastos de Personal	65.592,89
Otros gastos de gestión	180,00
Dotaciones para amortizaciones	2.069,57
TOTAL GASTOS	88.966,00

INGRESOS	IMPORTE
Cuotas Asociados	4.085,00
Cuotas Usuarios	3.690,00
Colaboraciones Empresariales (S. Colab.)	1.510,10
Colaboraciones Empresariales (Subv.)	72.032,64
Subvenciones de Explotación	420,00
Ingresos por Servicios Diversos	6.655,00
TOTAL INGRESOS	88.392,74

EJERCICIO 2019	IMPORTE
INGRESOS	88.392,74
GASTOS	88.966,00
RESULTADO PREVISTO 2019	-573,26

Se compensarán con los nuevos fondos creados el año anterior por el beneficio obtenido.

ESTO 2019

EJERCICIO 2019	IMPORTE
INGRESOS	88.392,74
GASTOS	88.966,00
RESULTADO PREVISTO 2019	-573,26

Se compensarán con
los nuevos fondos
creados el año

**Se compensarán con
los nuevos fondos
creados el año
anterior por el
beneficio obtenido.**

INVERSIONES 2019



Equipos Informáticos 1.000,00 €

RUEGOS

Y

PREGUNTAS

-GRACIAS-



adicas

ASOCIACIÓN DE PERSONAS CON
DISCAPACIDAD DE CASTRO URDIALES



COMPOSICIÓN DE JUNTA DIRECTIVA

Nombre	Apellido	Profesión
...
...
...
...
...



- ORDEN DEL DÍA**
- 1) LECTURA Y APROBACIÓN SI PROCEDE DEL ACTA DE LA ANTERIOR ASAMBLEA, DE FECHA 20 DE ABRIL DE 2018.
 - 2) ALTAS Y BAJAS SOCIOS.
 - 3) COMPOSICIÓN DE LA JUNTA DIRECTIVA.
 - 4) ESTRUCTURA ORGANIZATIVA DE ADICAS.
 - 5) GESTIÓN SOCIAL Y ECONÓMICA 2018 PARA SU APROBACIÓN.
 - 6) GESTIÓN SOCIAL Y ECONÓMICA 2019 PARA SU APROBACIÓN.
 - 7) RUEGOS Y PREGUNTAS.

Asamblea Socios 2018

15 de Marzo de 2019